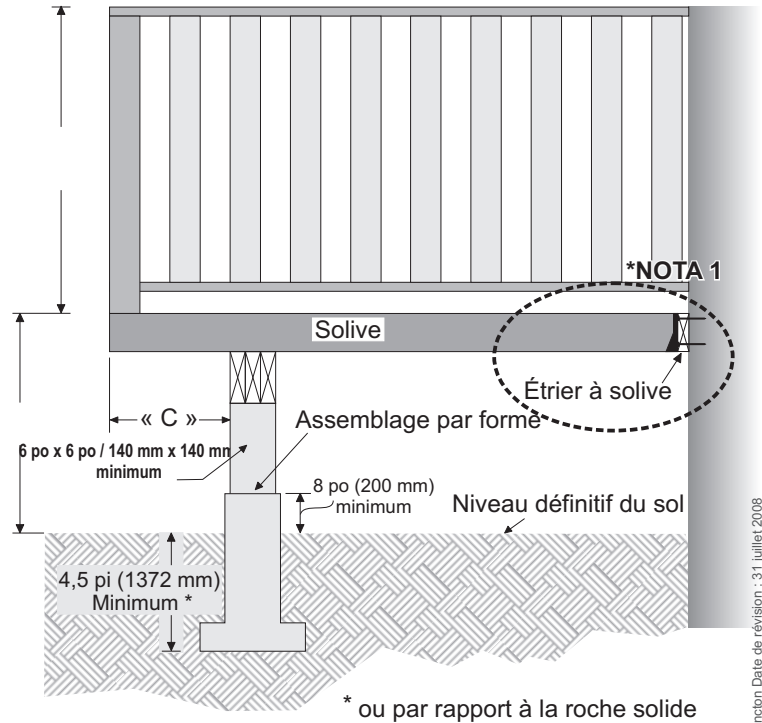
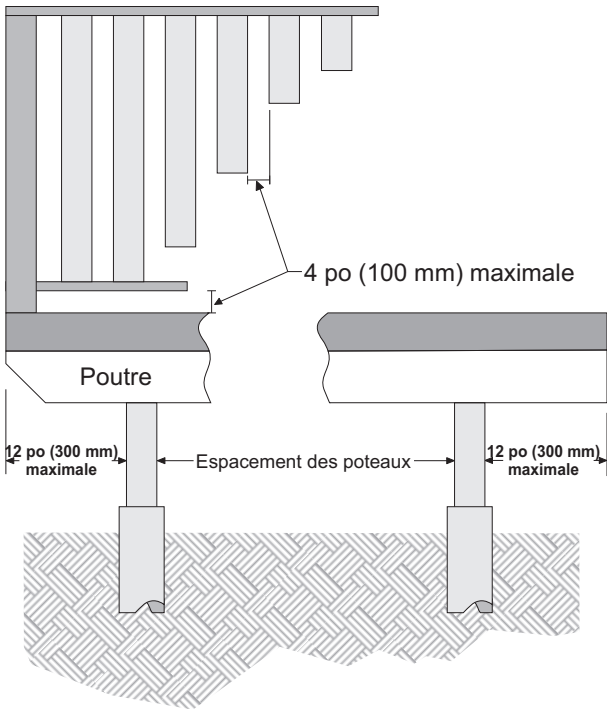
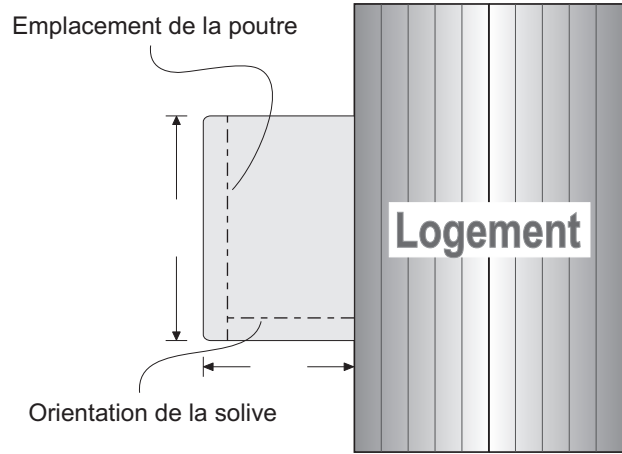


REMARQUE :

- POUR LA CONSTRUCTION D'UNE TERRASSE OUVERTE SEULEMENT
- TOUS LES MATÉRIAUX DOIVENT ÊTRE TRAITÉS POUR RÉSISTER AUX INTEMPÉRIES.
- FIXATIONS GALVANISÉES.



Terrasse

Taille et espacement des solives : _____

Taille de la poutre, 3 à : _____

Espacement des poteaux : _____

Revêtement du balcon : _____

| Taille des solives (po / mm) | Solives prolongées en porte-à-faux (« C ») |
|------------------------------|--|
| 2 x 6 / 38 x 140 | NIL |
| 2 x 8 / 38 x 184 | 16 po (400 mm) |
| 2 x 10 / 38 x 235 | 24 po (600 mm) |

NOTA 1: Raccordement de la terrasse et de la maison
 Deux vis tire-fond de 0,5 po (12 mm) de diamètre et 4 po (100 mm) de long espacés de 16 po (400 mm) pour une solive avec une portée de 10 pi (3 m)

**** NON À L'ÉCHELLE ****

Ville de Moncton - Service d'inspection des bâtiments

Plan de terrasse (type)

Numéro de demande du permis :

Signature du propriétaire ou de l'agent :

Téléphone :

Adresse municipale :

Date :

Reçu par :

