


# sécurité DES PIÉTONS




## PIÉTONS

*servez-vous des passages pour piétons*




**ARRÊTEZ ET ATTENDEZ LE SIGNAL MARCHE  
REGARDEZ À GAUCHE, À DROITE ET À GAUCHE  
LEVEZ VOTRE BRAS AVANT DE TRAVERSER**

*Attendez l'ARRÊT des véhicules. Le signal MARCHE ne signifie pas que vous pouvez traverser sans danger. Il signifie simplement que vous avez le droit de traverser.*




**TRAVERSEZ, MAIS FAITES ATTENTION  
AUX VÉHICULES EN MOUVEMENT  
OU QUI EFFECTUENT UN VIRAGE**

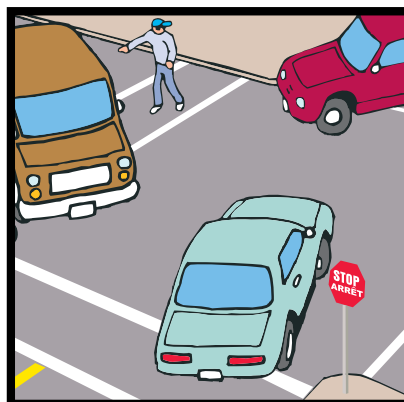


LES PASSAGES POUR PIÉTONS ET LES FEUX DE CIRCULATION N'ARRÊTENT PAS LES VOITURES


**REGARDEZ  
AVANT  
DE  
PASSER  
DEVANT  
LES  
VÉHICULES  
ARRÊTÉS**



**ATTENTION  
AUX  
VÉHICULES  
QUI  
FONT  
UN  
VIRAGE**

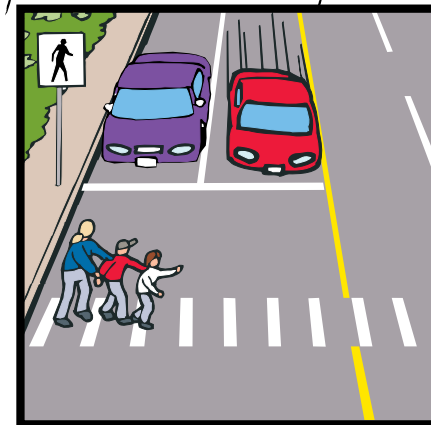


**FAITES  
UN  
SIGNE  
DE LA  
MAIN  
OU UN  
SOURIRE  
POUR  
REMERCIER  
LES  
AUTOMOBILISTES**

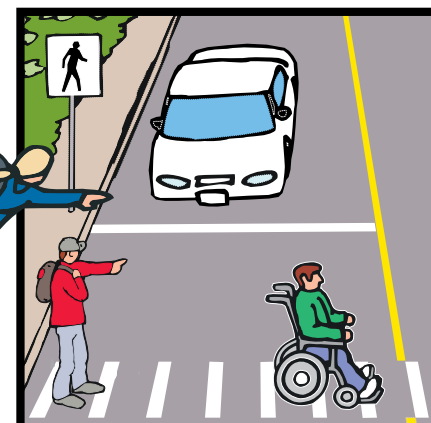


## AUTOMOBILISTES


*protégez les piétons qui empruntent les passages*




**FAITES UN  
ARRÊT COMPLET  
À AU MOINS 10 M (30 PIEDS)  
DU PASSAGE POUR PIÉTONS**



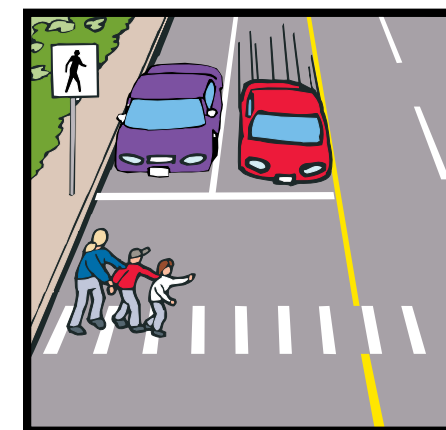
**ATTENDEZ  
QUE TOUS LES PIÉTONS  
AIENT TRAVERSÉ LA RUE  
AVANT DE POURSUIVRE VOTRE ROUTE**



SOUVENT, LES ENFANTS SE PRÉCIPITENT DANS LA RUE



**ATTENTION AUX ENFANTS DANS  
LES PASSAGES POUR PIÉTONS  
LES ENFANTS PEUVENT SE  
PRÉCIPITER DANS LA RUE**



**NE DÉPASSEZ JAMAIS LES VÉHICULES  
ARRÊTÉS OU QUI RALENTISSENT  
AUX PASSAGES POUR PIÉTONS  
Soyez hyper vigilant quand il s'agit  
d'une rue à plusieurs voies.**



Ville de Moncton  
655, rue Main  
Moncton, N.-B.  
Canada E1C 1E8

506 853-3333  
info@moncton.ca  
www.moncton.ca